



ФЕДЕРАЛЬНАЯ СЛУЖБА
ГОСУДАРСТВЕННОЙ СТАТИСТИКИ

Цены на рынке жилья Липецкой области



в III квартале 2023 года



ФЕДЕРАЛЬНАЯ СЛУЖБА
ГОСУДАРСТВЕННОЙ СТАТИСТИКИ

Цены на рынке жилья

Липецкой области

в III квартале 2023 года


- 01 СРЕДНИЕ ЦЕНЫ НА РЫНКЕ ЖИЛЬЯ ПО ЛИПЕЦКОЙ ОБЛАСТИ
- 02 СРЕДНИЕ ЦЕНЫ НА ПЕРВИЧНОМ РЫНКЕ ЖИЛЬЯ ПО РФ И ОТДЕЛЬНЫМ ОБЛАСТЯМ ЦФО
- 03 ИЗМЕНЕНИЕ СРЕДНИХ ЦЕН НА ПЕРВИЧНОМ РЫНКЕ ЖИЛЬЯ ПО ЛИПЕЦКОЙ ОБЛАСТИ
- 04 ИЗМЕНЕНИЕ СРЕДНИХ ЦЕН НА ПЕРВИЧНОМ РЫНКЕ ЖИЛЬЯ ПО ВСЕМ ТИПАМ КВАРТИР ПО ОБЛАСТЯМ ЦФО
- 05 СРЕДНИЕ ЦЕНЫ НА ВТОРИЧНОМ РЫНКЕ ЖИЛЬЯ ПО РФ И ОТДЕЛЬНЫМ ОБЛАСТЯМ ЦФО
- 06 ИЗМЕНЕНИЕ СРЕДНИХ ЦЕН НА ВТОРИЧНОМ РЫНКЕ ЖИЛЬЯ ПО ЛИПЕЦКОЙ ОБЛАСТИ
- 07 ИЗМЕНЕНИЕ СРЕДНИХ ЦЕН НА ВТОРИЧНОМ РЫНКЕ ЖИЛЬЯ ПО ВСЕМ ТИПАМ КВАРТИР ПО ОБЛАСТЯМ ЦФО






СРЕДНИЕ ЦЕНЫ НА РЫНКЕ ЖИЛЬЯ ПО ЛИПЕЦКОЙ ОБЛАСТИ

В III КВАРТАЛЕ 2023 ГОДА, РУБЛЕЙ ЗА КВ. М



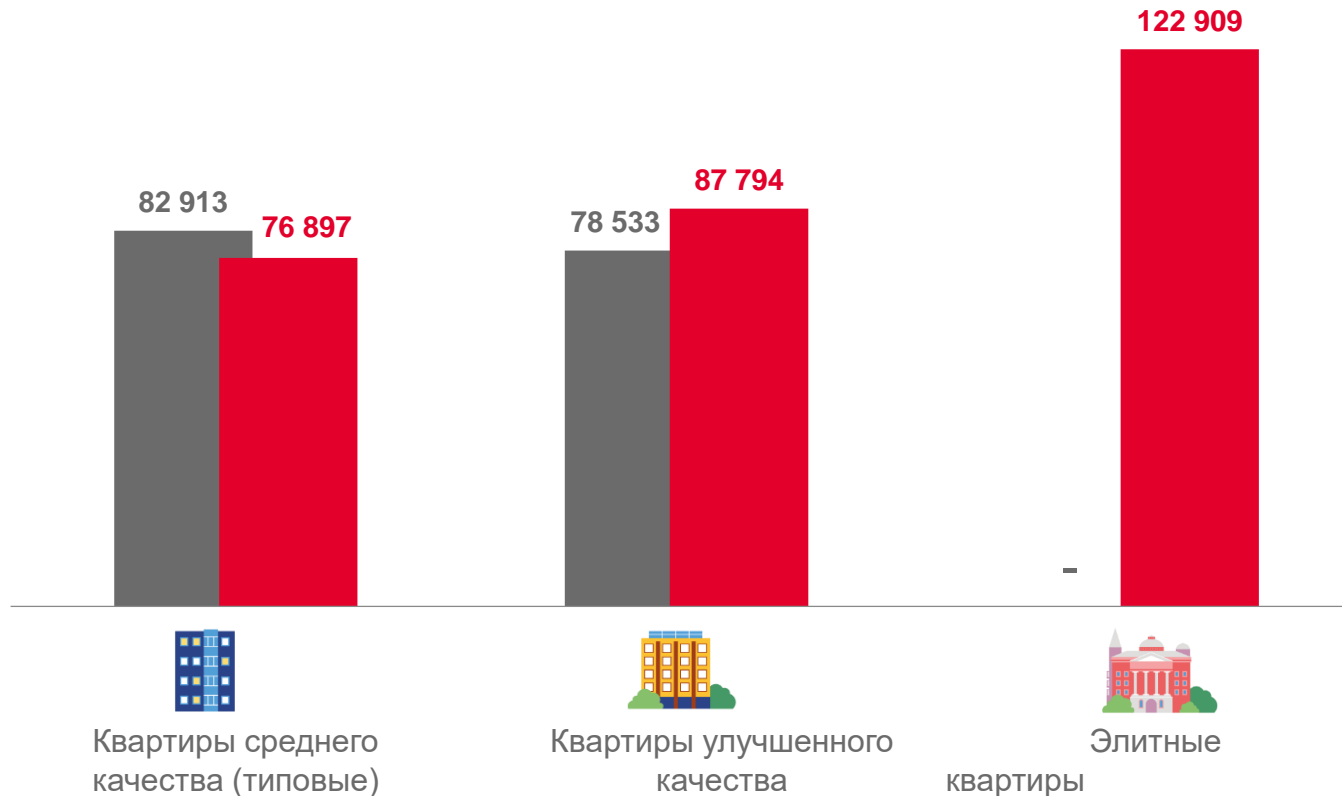
Все типы квартир
на первичном
рынке жилья

79 949



Все типы квартир
на вторичном рынке
жилья

90 934



Первичный рынок




Вторичный рынок



явление отсутствует





СРЕДНИЕ ЦЕНЫ НА ПЕРВИЧНОМ РЫНКЕ ЖИЛЬЯ ПО РОССИЙСКОЙ ФЕДЕРАЦИИ И ОТДЕЛЬНЫМ ОБЛАСТЯМ ЦФО


В III КВАРТАЛЕ 2023 ГОДА, РУБЛЕЙ ЗА КВ. М

	Все типы квартир 	из них		
		квартиры среднего качества (типовые) 	улучшенного качества 	элитные квартиры 
 Российская Федерация	134 098	119 893	135 518	303 376
 Липецкая область	79 949	82 913	78 533	-
 Белгородская область	93 949	82 460	98 553	-
 Воронежская область	91 130	84 212	95 385	147 664
 Курская область	78 322	-	77 798	116 507
 Орловская область	82 756	66 405	82 236	...
 Тамбовская область	72 980	70 247	74 704	...

... Данные не размещаются в целях обеспечения конфиденциальности первичных статистических данных, полученных от организаций, в соответствии с Федеральным законом от 29.11.2007 №282-ФЗ (ст. 4, п. 5; ст. 9. п. 1)

- явление отсутствует

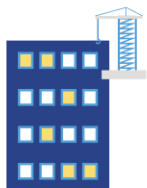




ИЗМЕНЕНИЕ СРЕДНИХ ЦЕН НА ПЕРВИЧНОМ РЫНКЕ ЖИЛЬЯ ПО ЛИПЕЦКОЙ ОБЛАСТИ

В % К ПРЕДЫДУЩЕМУ КВАРТАЛУ

III квартал 2023 года



Все типы квартир на первичном рынке жилья

▲ 100,6



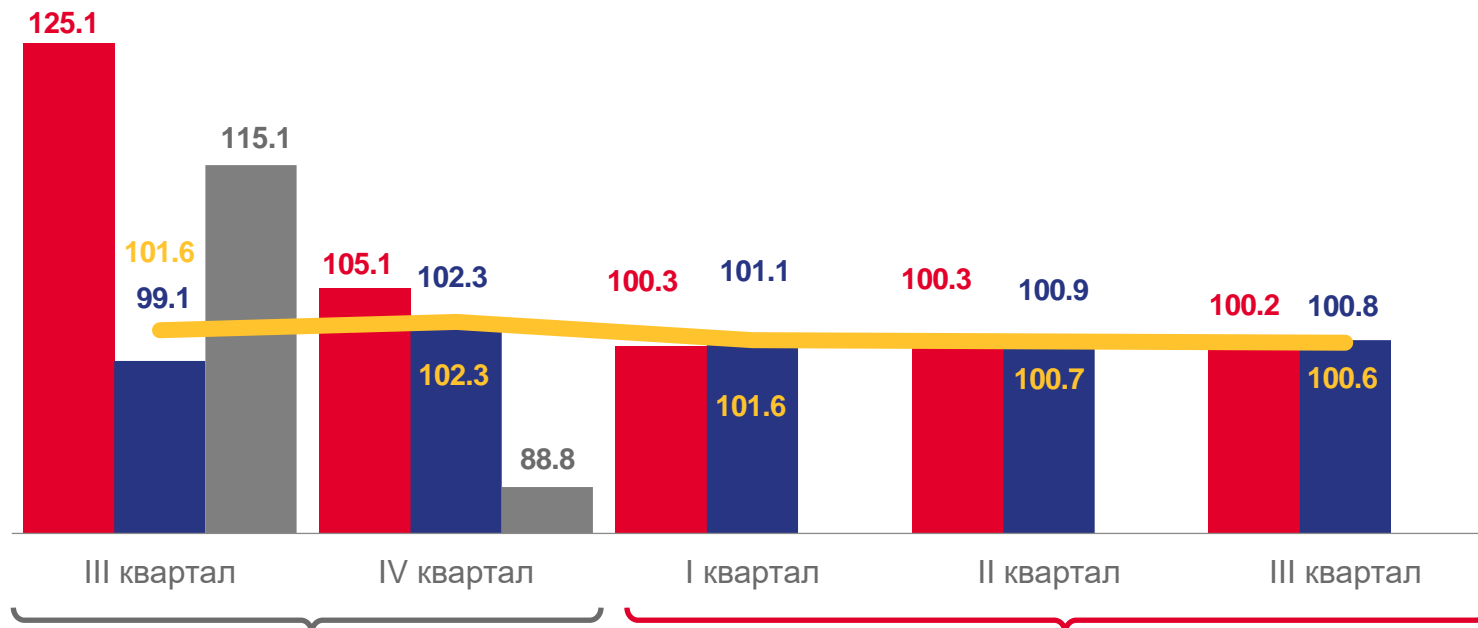
квартиры среднего качества (типовые)

▲ 100,2



квартиры улучшенного качества

▲ 100,8



2022

2023



Квартиры среднего качества (типовые)



Квартиры улучшенного качества




Элитные квартиры



Все типы квартир

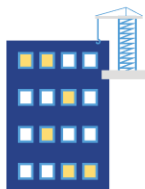




ИЗМЕНЕНИЕ СРЕДНИХ ЦЕН НА ПЕРВИЧНОМ РЫНКЕ ЖИЛЬЯ ПО ЛИПЕЦКОЙ ОБЛАСТИ

В % К IV КВАРТАЛУ ПРЕДЫДУЩЕГО ГОДА

III квартал 2023 года



Все типы квартир
на первичном
рынке жилья

▲ 102,1



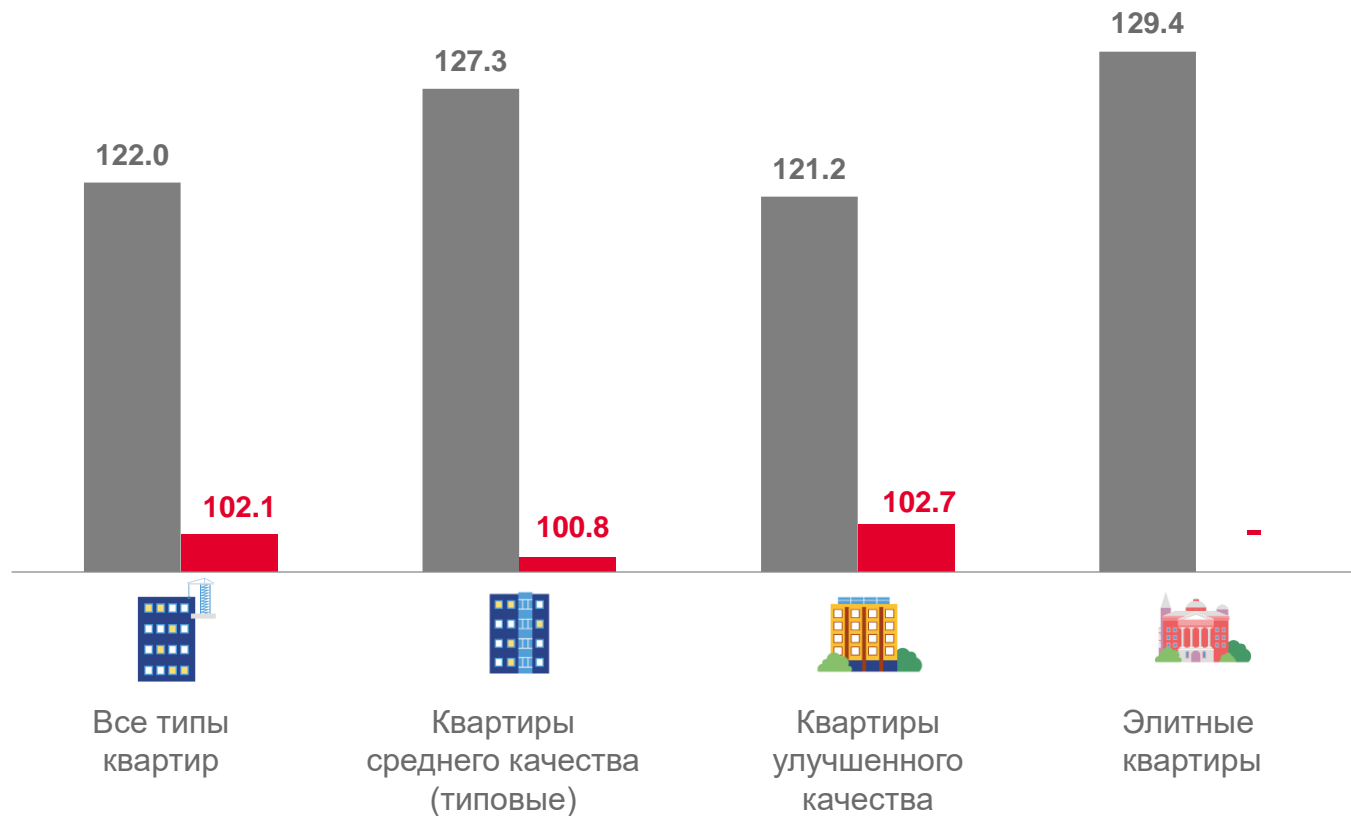
квартиры среднего
качества (типовые)

▲ 100,8



квартиры
улучшенного
качества


▲ 102,7



■ III квартал 2022 г. к IV кварталу 2021 г.

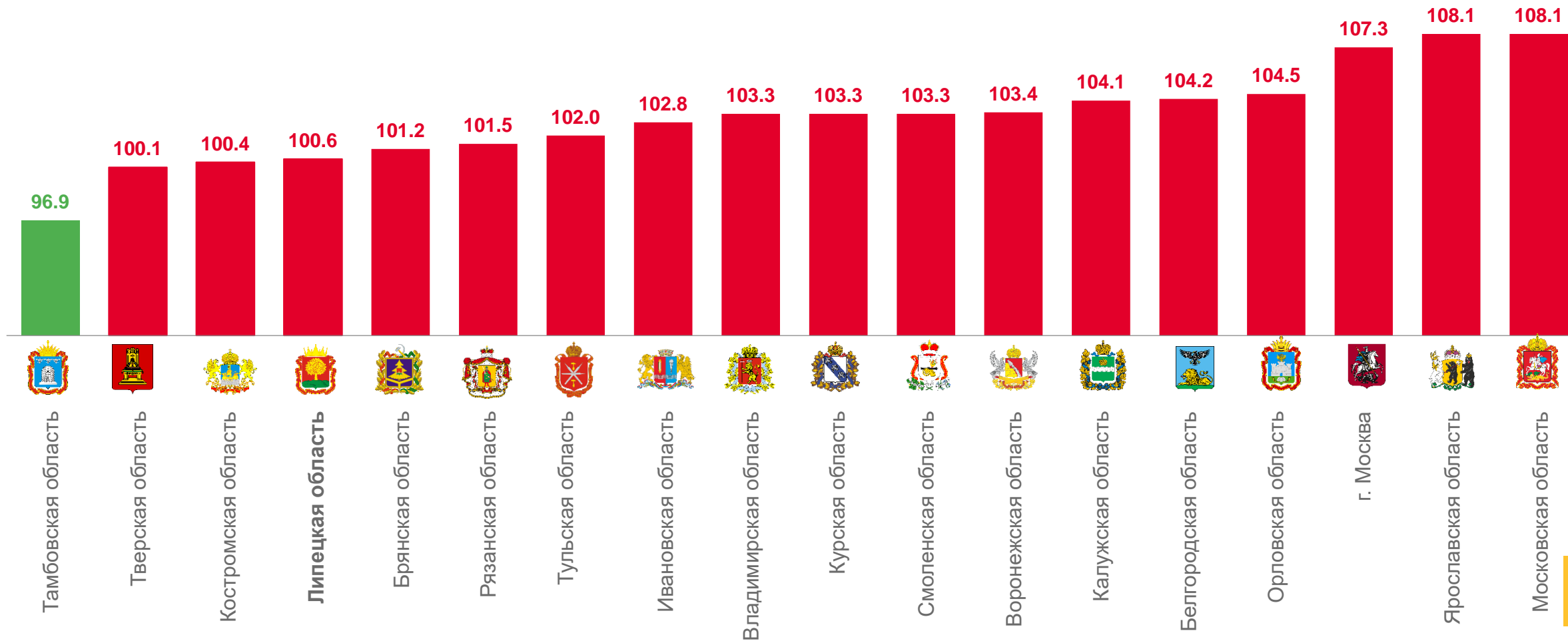
■ III квартал 2023 г. к IV кварталу 2022 г.


- явление отсутствует



ИЗМЕНЕНИЕ СРЕДНИХ ЦЕН НА ПЕРВИЧНОМ РЫНКЕ ЖИЛЬЯ ПО ВСЕМ ТИПАМ КВАРТИР ПО ОБЛАСТЯМ ЦФО

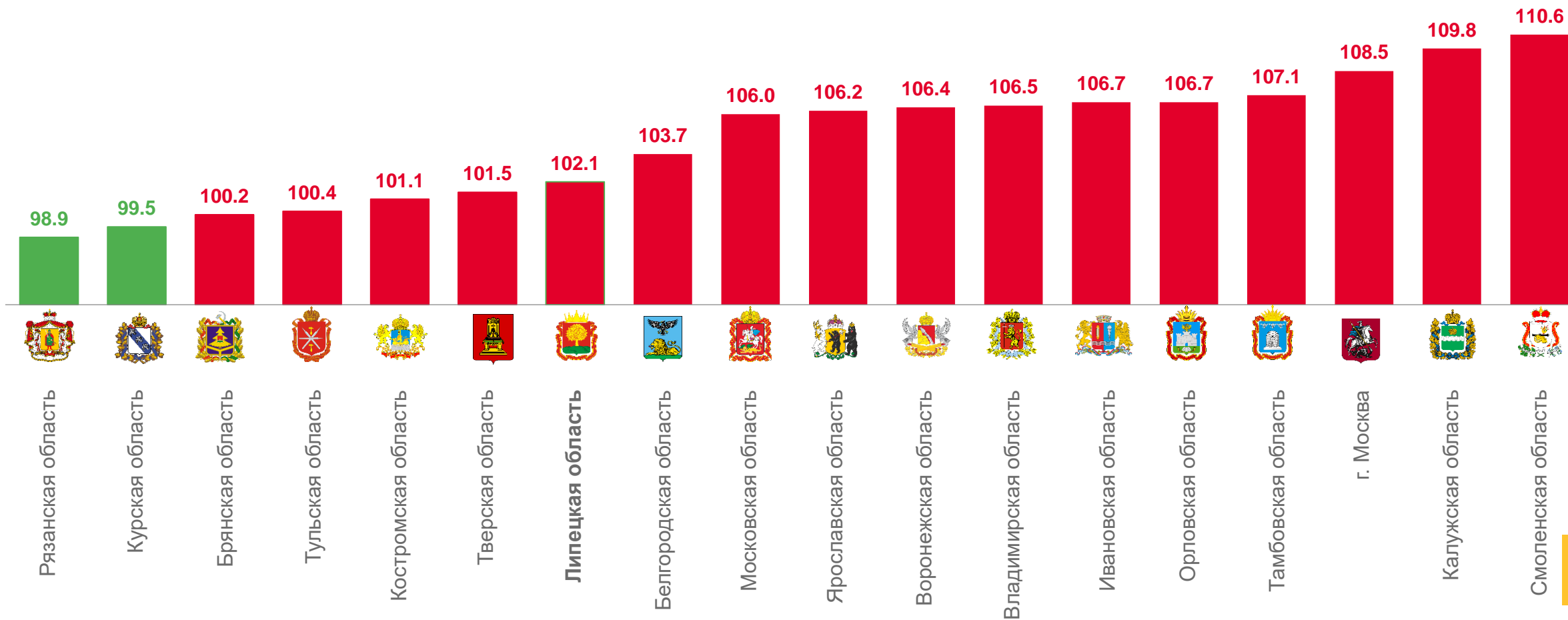
В III КВАРТАЛЕ 2023 ГОДА, В % К ПРЕДЫДУЩЕМУ КВАРТАЛУ






ИЗМЕНЕНИЕ СРЕДНИХ ЦЕН НА ПЕРВИЧНОМ РЫНКЕ ЖИЛЬЯ ПО ВСЕМ ТИПАМ КВАРТИР ПО ОБЛАСТЯМ ЦФО

ВО III КВАРТАЛЕ 2023 ГОДА, В % К IV КВАРТАЛУ ПРЕДЫДУЩЕГО ГОДА





СРЕДНИЕ ЦЕНЫ НА ВТОРИЧНОМ РЫНКЕ ЖИЛЬЯ ПО РОССИЙСКОЙ ФЕДЕРАЦИИ И ОТДЕЛЬНЫМ ОБЛАСТЯМ ЦФО


В III КВАРТАЛЕ 2023 ГОДА, РУБЛЕЙ ЗА КВ. М

	Все типы квартир 	ИЗ НИХ		
		квартиры среднего качества (типовые) 	улучшенного качества 	элитные квартиры 
 Российская Федерация	94 526	88 734	105 024	135 485
 Липецкая область	90 934	76 897	87 794	122 909
 Белгородская область	74 036	69 255	81 830	-
 Воронежская область	75 097	74 671	99 777	112 375
 Курская область	72 655	65 578	74 489	99 998
 Орловская область	62 833	59 650	67 988	-
 Тамбовская область	71 550	71 575	80 901	...

... Данные не размещаются в целях обеспечения конфиденциальности первичных статистических данных, полученных от организаций, в соответствии с Федеральным законом от 29.11.2007 №282-ФЗ (ст. 4, п. 5; ст. 9. п. 1)

- явление отсутствует






ИЗМЕНЕНИЕ СРЕДНИХ ЦЕН НА ВТОРИЧНОМ РЫНКЕ ЖИЛЬЯ ПО ЛИПЕЦКОЙ ОБЛАСТИ

В % К ПРЕДЫДУЩЕМУ КВАРТАЛУ

III квартал 2023 года



Все типы квартир
на вторичном
рынке жилья

▲ 105,1



квартиры среднего
качества (типовые)

▲ 100,9



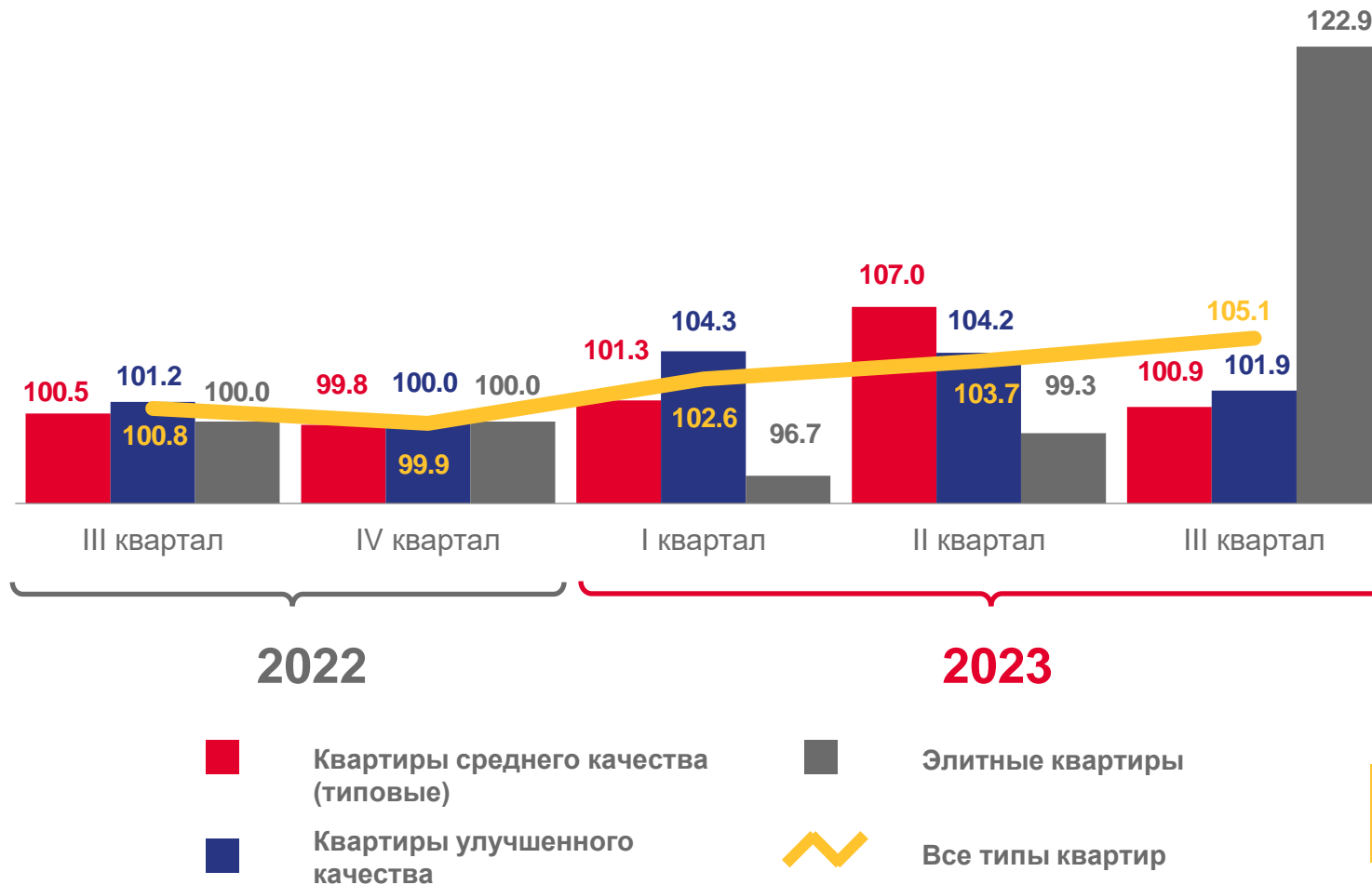
квартиры
улучшенного
качества


▲ 101,9



элитные
квартиры

▲ 122,9






ИЗМЕНЕНИЕ СРЕДНИХ ЦЕН НА ВТОРИЧНОМ РЫНКЕ ЖИЛЬЯ ПО ЛИПЕЦКОЙ ОБЛАСТИ

В % К IV КВАРТАЛУ ПРЕДЫДУЩЕГО ГОДА

III квартал 2023 года



Все типы квартир
на вторичном
рынке жилья

▲ 111,8



квартиры среднего
качества (типовые)

▲ 109,2



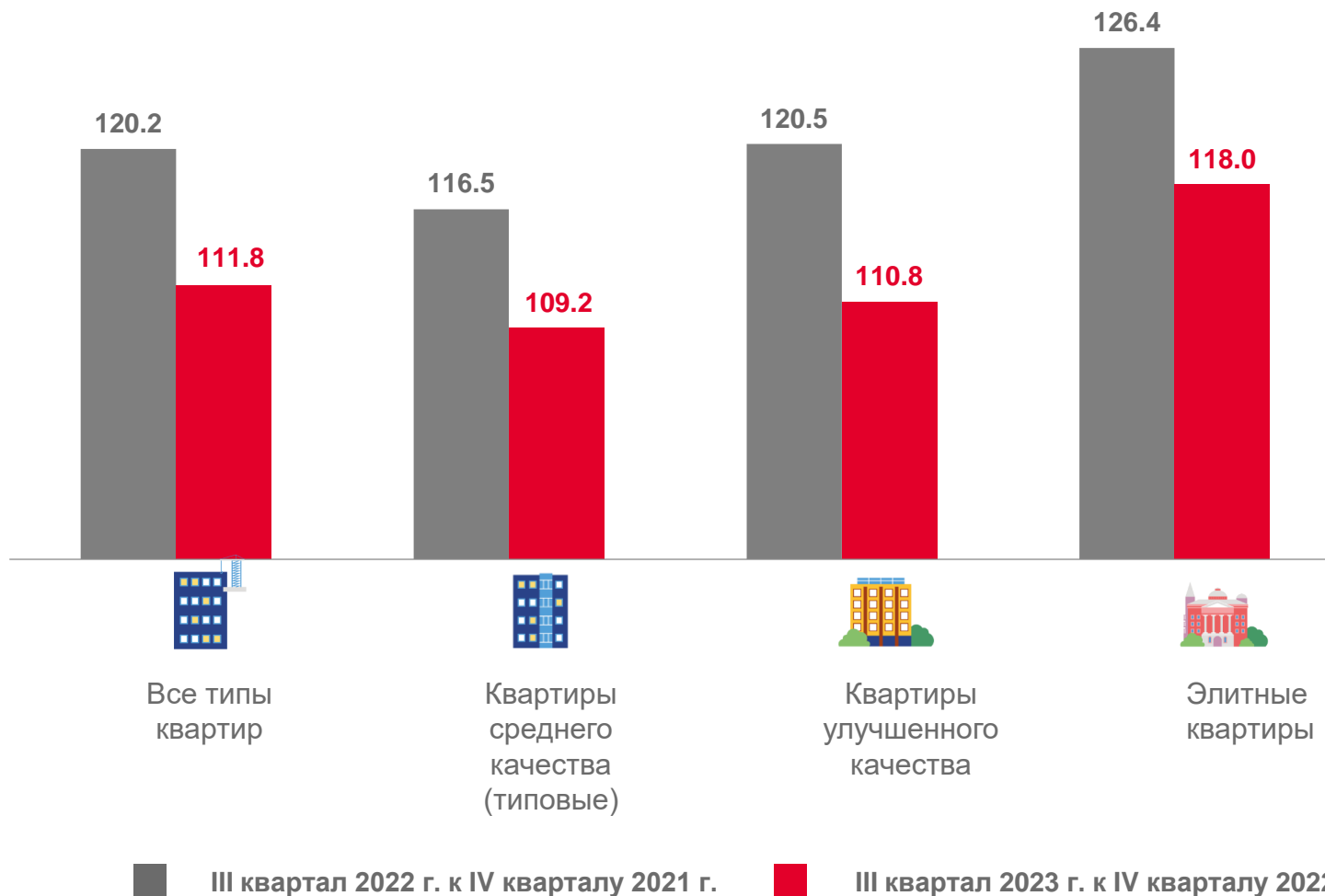
квартиры
улучшенного
качества

▲ 110,8



элитные
квартиры


▲ 118,0



■ III квартал 2022 г. к IV кварталу 2021 г.

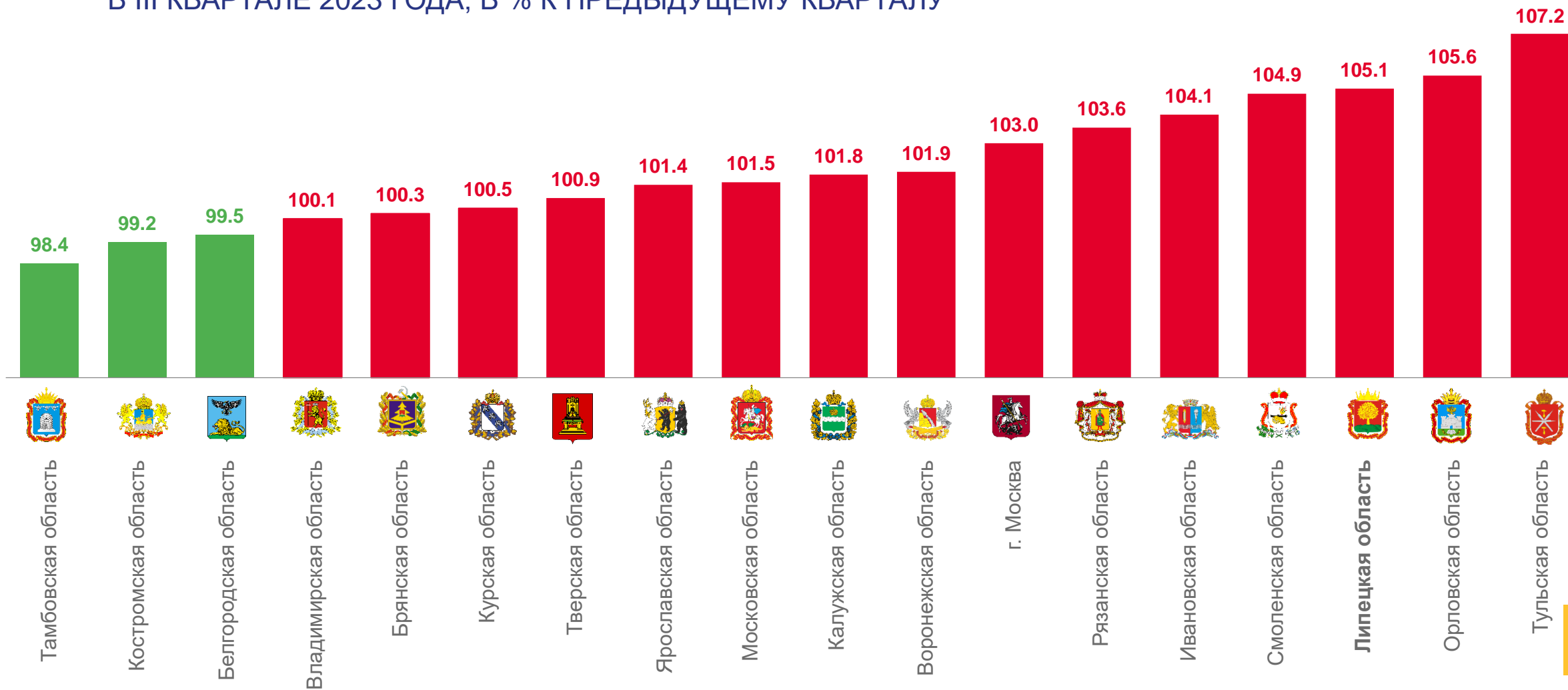
■ III квартал 2023 г. к IV кварталу 2022 г.






ИЗМЕНЕНИЕ СРЕДНИХ ЦЕН НА ВТОРИЧНОМ РЫНКЕ ЖИЛЬЯ ПО ВСЕМ ТИПАМ КВАРТИР ПО ОБЛАСТЯМ ЦФО

В III КВАРТАЛЕ 2023 ГОДА, В % К ПРЕДЫДУЩЕМУ КВАРТАЛУ





ИЗМЕНЕНИЕ СРЕДНИХ ЦЕН НА ВТОРИЧНОМ РЫНКЕ ЖИЛЬЯ ПО ВСЕМ ТИПАМ КВАРТИР ПО ОБЛАСТЯМ ЦФО

В III КВАРТАЛЕ 2023 ГОДА, В % К IV КВАРТАЛУ ПРЕДЫДУЩЕГО ГОДА

